

ITALIA SOTTO I 60 MILIONI DI ABITANTI

L'EMERGENZA DEMOGRAFICA CHE CHIUDE L'ANNO NERO

di **Alessandro Rosina**

Sta per finire un anno che verrà ricordato a lungo nella memoria dei singoli e ben individuabile nella serie storica dei principali indicatori economici, sociali

e demografici.

Nel 2020 tutti gli aspetti della vita sociale ed economica sono stati vissuti in condizione di emergenza.

—*Continua*
a pagina 31

SOTTO I 60 MILIONI, L'INDICATORE DELL'EMERGENZA DEMOGRAFICA

di **Alessandro Rosina**—*Continua da pagina 1*

In modo inatteso e mai sperimentato in precedenza dalle generazioni nate nell'Italia repubblicana. Ai rischi e ai timori per la salute si è, infatti, fin da subito aggiunto anche il disagio materiale (sul fronte del lavoro, del reddito, dell'organizzazione familiare) e quello emotivo (per le difficoltà nelle relazioni sociali e l'incertezza nei confronti del futuro). È stato però anche un periodo in cui persone, famiglie, aziende, istituzioni, hanno dovuto guardare la realtà in modo diverso. In molti casi, la necessità di rimettere in discussione pratiche consolidate ha aperto anche nuove opportunità che hanno portato a soluzioni migliori, destinate a rimanere anche oltre l'emergenza. Si è, inoltre, rafforzata la consapevolezza che, sotto molti aspetti, non sarà possibile tornare come prima, ma anche che, sotto molti altri, è bene cogliere la discontinuità per iniziare una fase nuova.

La demografia è uno dei principali ambiti colpiti dalla pandemia, sia per l'effetto diretto sull'aumento della mortalità, sia per le conseguenze indirette sui progetti di vita delle persone. Come ben noto, la situazione del nostro Paese risultava già da troppo

tempo problematica su questo fronte. Il maggior invecchiamento della popolazione ci ha resi più vulnerabili al virus. I fragili percorsi formativi e professionali dei giovani in Italia (soprattutto se provenienti da famiglie con medio-basso status sociale), i limiti della conciliazione tra vita e lavoro (soprattutto sul lato femminile), l'alta incidenza della povertà per le famiglie con figli (soprattutto oltre il secondo), con il contraccolpo della crisi sanitaria rischiano di rendere ancor più debole la scelta di formare una propria famiglia e avere dei figli. Anche l'aumento del senso di insicurezza va in tale direzione.

Da un lato, i livelli ante Covid-19 su questo insieme di indicatori non possono essere considerati una normalità positiva a cui tornare. D'altro lato le conseguenze dell'impatto della crisi sanitaria non sono scontate e potrebbero portare - come già accaduto con la recessione del 2008-13 - a un adattamento al ribasso, andando così ad accentuare squilibri demografici incompatibili con uno sviluppo solido del nostro Paese. Lo scenario in cui ci troviamo proiettati richiede, in ogni caso, un attento monitoraggio della condizione delle famiglie e delle nuove generazioni, oltre che dell'evoluzione del sistema di rischi e opportunità all'interno del quale le scelte e i comportamenti demografici si collocano. Solo adeguate ricerche e analisi possono fornire il supporto conoscitivo necessario per politiche efficaci,

in grado di aiutare il Paese a riprogettarsi e partire in modo nuovo, favorendo un'apertura positiva e vitale verso il futuro.

Il quadro attualmente più completo delle conoscenze disponibili, delle ricerche in corso (in ambito nazionale e internazionale) e delle evidenze empiriche emergenti, si può trovare nel Rapporto «L'impatto della pandemia di Covid-19 su natalità e condizione delle nuove generazioni», curato dal gruppo di esperti su «Demografia e Covid-19» istituito ad aprile dalla ministra Bonetti, e presentato ieri in un webinar promosso dal Dipartimento per le politiche della famiglia. Riguardo alle nascite, i dati parziali dei primi otto mesi dell'anno evidenziano già una riduzione di circa 6.500 nati rispetto allo stesso periodo del 2019. Questo significa che, al netto della pandemia, il 2020 si preannunciava già in ulteriore diminuzione. Un sondaggio condotto a novembre tra i più qualificati esperti italiani sui temi demografici (attivi in ambito accademico o nei principali istituti di ricerca), conferma un orientamento generale ad anticipare un effetto negativo. In particolare, a ritenere che il 2020 sarà caratterizzato da una sensibile riduzione dei concepimenti sono circa 3 intervistati su 4. Il 20% pensa che l'impatto sarà limitato, mentre solo circa il 5% ritiene che ci sarà un incremento. Si tratta di un quadro coerente con i dati della prima indagine europea sull'impatto della pandemia sui pro-

getti di vita di giovani e giovani-adulti (18-34 anni) condotta da Istituto Toniolo e Ipsos a fine marzo e poi replicata a ottobre, che mostrano come gli italiani siano quelli che più si sono trovati a rivedere al ribasso le scelte programmate (uscire dalla casa dei genitori, formare una propria famiglia, avere un figlio).

Di particolare rilevanza, per le ricadute su tali scelte sono i dati sui percorsi professionali e sulle possibilità di conciliazione tra tempi di vita e di lavoro. Nel secondo trimestre 2020 il tasso di occupazione femminile risulta sceso al 48,4%, consolidando la distanza rispetto alla media europea. Si accentua anche il divario generazionale. Sempre nello stesso periodo, la riduzione del tasso di occupazione è risultata pari a -3,2 punti percentuali nella fascia 25-34 anni, pari a -1,6 nella fascia 35-49 e a -0,8 in quella 50-64. A essere più colpita risulta quindi la


classe di età che già presentava il più ampio divario rispetto alla media eu-

ropea, ma anche quella più delicata per la costruzione dei progetti di vita.

Il 2020 potrebbe essere anche l'anno - come verificheremo dai dati provvisori del Censimento permanente presentati oggi dall'Istat - in cui scopriamo (prima ancora che venga contabilizzato l'impatto completo della pandemia) di essere scesi sotto la soglia dei 60 milioni di abitanti. Un dato decisamente peggiore rispetto alle previsioni. Le proiezioni con base 2011 prefiguravano una discesa sotto tale livello solo dopo la metà del secolo. Anche secondo le proiezioni più recenti (base 2018, scenario mediano), che scontavano l'andamento demografico negativo dell'ultimo decennio, la discesa sotto la soglia dei 60 milioni si sarebbe dovuta osservare non prima del 2030.

Il Rapporto si conclude con un ca-

pitolo sulle misure messe in campo o annunciate in campo europeo e italiano, con particolare attenzione a Next Generation Eu e al Family act. Ma oltre alla necessità di solide e credibili misure di *policy*, servirà anche un clima sociale positivo che proietti tutto il Paese in avanti, non solo per superare l'emergenza ma, soprattutto, per alimentare un nuovo processo di sviluppo in cui possa essere collocata con fiducia la realizzazione del desiderio di avere un figlio. Al contrario, lasciare che l'emergenza sanitaria diventi una ulteriore occasione per le nuove generazioni di revisione al ribasso dei propri progetti di vita, condannerebbe tutto il Paese ad un declino irreversibile. Il segnale più chiaro di quale tra questi due scenari andrà ad imporsi ce lo daranno le dinamiche della natalità dal 2022 in poi.

 @AleRosina68

© RIPRODUZIONE RISERVATA




2050

LA PREVISIONE

Il dato della diminuzione della popolazione sotto la soglia dei 60 milioni di abitanti era previsto che si verificasse solo dopo la metà del secolo

Il tracollo demografico.

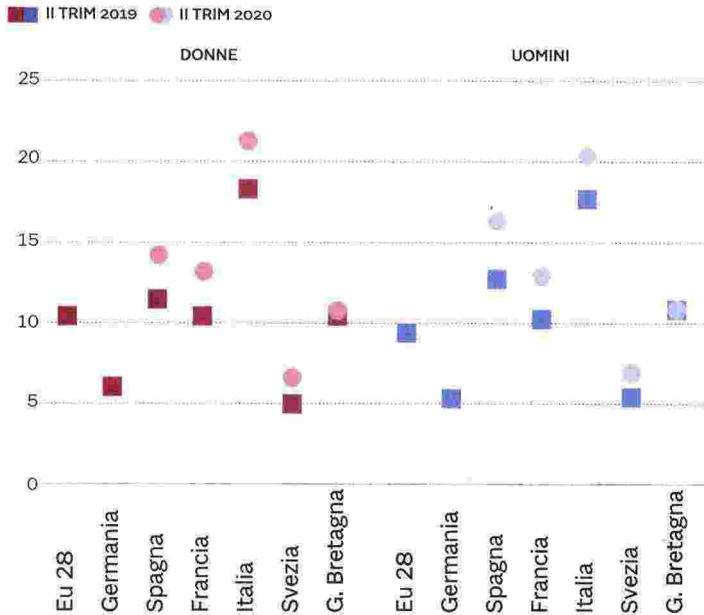
Il 25 novembre il direttore Fabio Tamburini ha scritto un editoriale per sottolineare il male oscuro che mina l'Italia: «Il tracollo demografico prossimo venturo», sulla scorta di un altro articolo di Alessandro Rosina e di un rapporto Istat.



Un anno terribile (anche per i giovani)

PERCENTUALE DI NEET NELLA FASCIA D'ETÀ 15-24

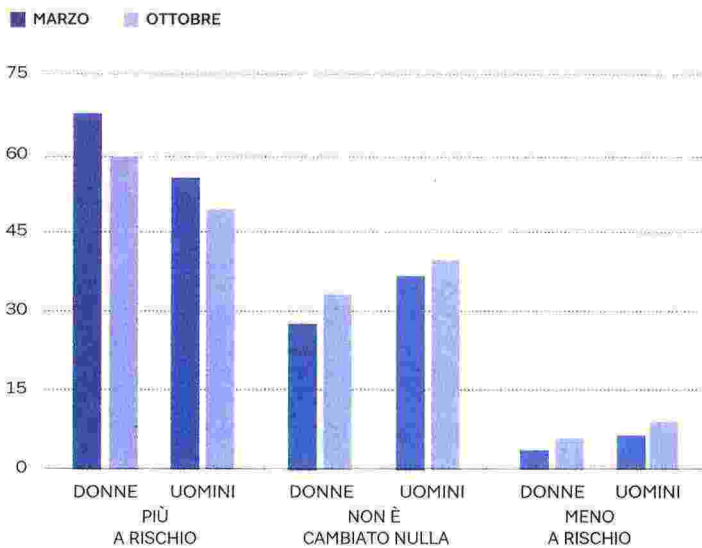
Confronto fra il secondo trimestre del 2019 e il secondo trimestre del 2020 in Italia e in altri paesi europei, per genere



Nota: per Germania e EU28 il dato al secondo quadrimestre del 2020 non è disponibile
Fonte: Eurostat

L'IMPATTO DEL COVID-19 SUI PROGETTI DI VITA

Distribuzione (%) per genere delle risposte alla domanda "Rispetto a prima dell'emergenza coronavirus oggi ti senti più o meno a rischio rispetto ai tuoi progetti di vita?"



Nota: la categoria "Più a rischio" è stata creata sommando le risposte alle categorie "Molto più a rischio" e "Più a rischio"; la categoria "Meno a rischio" è la somma delle risposte alle categorie "Meno a rischio" e "Molto meno a rischio".
Fonte: Istituto Toniolo, indagine Giovani e Covid-19