

IL SONDAGGIO, FDI ORA È PARI AL MOVIMENTO

Calano i 5 Stelle, Conte perde 7 punti di gradimento

di **Nando Pagnoncelli**

Lega, Pd e Forza Italia in crescita. Calano i 5 Stelle, flessione per Fratelli d'Italia. Scende il gradimento per Conte. Lo dice l'ultimo sondaggio Ipsos. **a pagina 15**

Giù il gradimento di Conte: -7 Calano i 5 Stelle e FdI li affianca Brusca flessione anche per il governo. Lega prima al 24,5%, poi il Pd (20,7)

Scenari

di **Nando Pagnoncelli**

Sono settimane difficili per il nostro Paese che si ritrova a fare i conti con le misure restrittive rese necessarie dall'aumento dei contagi. Si avverte una forte attenuazione del senso di concordia e di coesione che aveva caratterizzato la fase più acuta dell'emergenza nella scorsa primavera. La speranza di uscire dal tunnel è venuta meno e ha lasciato spazio al malcontento che si riflette sull'apprezzamento dell'operato del governo e del presidente Conte. Infatti, l'indice di gradimento, pur mantenendosi elevato, fa registrare una brusca flessione: rispetto al mese scorso diminuisce di 7 punti sia per l'esecutivo (da 62 a 55), sia per il premier (da 65 a 58). Il calo è maggiore tra le categorie più interessate dai provvedimenti restrittivi (commercianti e artigiani) e tra i ceti più esposti agli effetti della crisi economica, come i lavoratori con contratto a termine e i giovani disoccupati nonché, come era lecito attendersi, tra gli elettori del centrodestra.

Il clima influenza anche le valutazioni sui leader e i capi-

delegazione: con l'eccezione di Giorgia Meloni che vede aumentare di un punto il proprio indice di gradimento, raggiungendo il primo posto a pari merito con il ministro Roberto Speranza, gli altri esponenti fanno segnare una flessione o tutt'al più un dato stabile. Il calo risulta più accentuato per Di Maio (-5), per ragioni riconducibili alle divisioni interne al M5S, Speranza (-3) a causa della forte ripresa del Covid, Bellanova (-3) e Bonafede (-2), meno visibili nelle ultime settimane, e Renzi (-2) che scende tra gli elettori della maggioranza a seguito delle critiche al governo.

Quanto agli orientamenti di voto, si osservano alcune variazioni di rilievo, a partire dal calo del M5S (-2,7%) che viene appaiato al terzo posto da Fratelli d'Italia con il 15,9%. In testa si conferma la Lega con il 24,5% (+0,5%), seguita dal Pd con il 20,7%, in crescita di 1,4%. Al quinto posto Forza Italia che si attesta al 7,9%, in aumento di 1,1%, il risultato migliore degli ultimi 13 mesi. A seguire le forze politiche vicine al 3%: Azione (3%), Italia viva (2,9%) e Leu (2,8%), quindi +Europa (2,3%) e Europa Verde (1,9%). La quota di astensionisti e indecisi cresce di 1,1% e ritorna sopra al 40%.

Nel complesso i tre partiti del centrodestra ottengono il 48,3% delle preferenze, la sini-

stra e il centrosinistra si fermano al 33,6%, mentre le quattro forze della maggioranza si attestano al 42,3%.

Insomma, il lockdown dei mesi scorsi aveva ottenuto maggiore consenso perché riguardava tutti, mentre i provvedimenti selettivi creano scontento ed evidenziano la frattura tra i ceti «garantiti» e quelli «non garantiti».

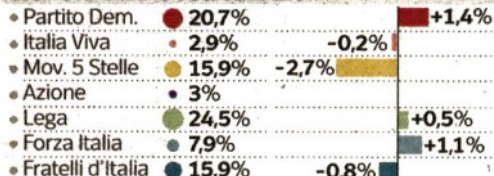
Non solo, nei mesi scorsi la stragrande maggioranza dei cittadini si mostrò refrattaria alla caccia alle streghe, mentre oggi una larga parte non lesina critiche per la situazione del trasporto pubblico, della scuola, per la mancanza di posti in terapia intensiva, perché non siamo stati in grado di farci trovare pronti di fronte alla seconda ondata.

Le proteste di piazza, per quanto minoritarie e al netto degli infiltrati, sono il sintomo di una tensione sociale che cresce e rischia di propagarsi quanto il Covid erodendo il clima di fiducia di cui oggi più che mai ci sarebbe bisogno per contrastare la crisi.

 @NPagnoncelli
© RIPRODUZIONE RISERVATA



COSI' VOTEREBBERO OGGI GLI ITALIANI



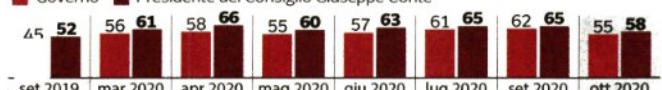
Dati espressi in % su intenzioni di voto alla Camera in raffronto alla rilevazione del 24/09. Sondaggio Ipsos CdS

Il sondaggio

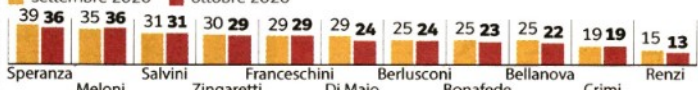
(% su dichiarazioni valide)

	Elezioni europee 2019	20 dicembre 2019	30 gennaio 2020	27 febbraio 2020	26 marzo 2020	23 aprile 2020	28 maggio 2020	25 giugno 2020	23 luglio 2020	24 settembre 2020	29 ottobre 2020
● Sinistra Italiana - Art. Uno (Leu)		1,7	2,6	1,8	2,1	2	1,8	2,3	2,9	2,2	2,8
● Altri sinistra	1,7										
● Pd	22,7	18,2	20,3	19,6	20,6	21,3	21,2	20,4	19,6	19,3	20,7
● +Europa	3,1	1,2	1,1	1,6	1	1,7	1,3	1,4	1,3	1,4	2,3
● Italia viva		5,3	4,3	3,5	3,5	3,1	3	2,9	2,5	3,1	2,9
● Movimento 5 Stelle	17,1	17,7	14	14	15,3	18,6	16,7	18	18,9	18,6	15,9
● Europa verde	2,3	1,8	1,5	2,5	2	1,9	1,8	1,9	2,9	2,4	1,9
● Azione		1,5	2,3	1,6	1	1,4	2,2	2,8	2,5	3	3
● Lega	34,3	31,5	32	31,6	31,1	25,4	24,3	24	23,1	24	24,5
● Forza Italia	8,9	7,4	6,5	6,3	6,8	7,5	7,4	7,2	6,9	6,8	7,9
● Fratelli d'Italia	5	10,3	12	13,3	13,3	14,3	16,2	16,3	18	16,7	15,9
● Altre liste	3,5	3,4	3,4	4,2	3,3	3	4,1	2,8	1,4	2,5	2,2
● astensione/indecisi	48	42,3	39,1	40,6	38,9	39,9	43,2	43,7	39,8	39,2	40,3

Il gradimento per il governo - Indice 0-100 (% giudizi positivi esclusi i «non sa»)



Il gradimento per i leader - Indice 0-100 (% giudizi positivi esclusi i «non sa»)



Sondaggio realizzato da Ipsos per Corriere della Sera presso un campione casuale nazionale rappresentativo della popolazione italiana maggiorenne secondo genere, età, livello di scolarità, area geografica di residenza, dimensione del comune di residenza. Sono state realizzate 1.000 interviste (su 5.741 contatti), condotte mediante mixed mode CATI/CAMI/CAWI tra il 28 e il 29 ottobre 2020. Per dare stabilità alle stime pubblicate, i risultati presentati sono il prodotto di un'elaborazione basata, oltre che sulle 1000 interviste prima citate, su un archivio di circa 5.800 interviste svolte tra il 29 settembre e il 23 ottobre 2020. Il documento informativo completo riguardante il sondaggio sarà inviato ai sensi di legge, per la sua pubblicazione, al sito www.sondaggiipoliticoelettorali.it

ARTICOLO NON CEDIBILE AD ALTRI AD USO ESCLUSIVO DI CAMERA DEI DEPUTATI