

Il 14 ottobre 2007 nasceva il principale partito del centrosinistra, l'ultimo erede di Dc e Pci: ma da allora molte cose sono cambiate

10 anni del Pd

Scissioni e poco appeal tra i giovani il partito sembra molto più vecchio

MAPPE

Il Pd ha 10 anni ma ne dimostra molti di più

Con Renzi alla guida c'è stato un netto calo nella partecipazione dei votanti alle primarie

La crescente personalizzazione ha segnato il passaggio al PdR

IL VO DIAMANTI

IL PARTITO democratico compie (quasi) dieci anni. Il 14 ottobre del 2007 si svolgevano, infatti, le primarie per l'elezione dell'Assemblea costituente. E del segretario. Le primarie rappresentano, dunque, il "rito fondativo" del Pd, per citare la formula coniata da Arturo Parisi. Insieme a Prodi, il sostenitore più determinato — e determinante — del passaggio dall'Ulivo dei partiti al partito dell'Ulivo. Un soggetto politico unitario del centrosinistra (senza trattino) capace di aggregare i principali partiti che avevano accompagnato la storia della Prima Repubblica: Dc e Pci. Per allargarne i confini. Da allora, molto tempo è passato e molte cose sono cambiate. Mi li-

mito a indicarne due. La "scissione" recente delle componenti — e di alcuni leader — di sinistra, che ne ha mutato l'identità originaria. E la progressiva personalizzazione, che ha segnato il passaggio da Pd a PdR. Tanto più dopo le primarie (stra)vinte da Matteo Renzi, lo scorso fine aprile.

C'È PERÒ un aspetto, meno dibattuto, che vale la pena di analizzare. Perché, a mio avviso, ha contribuito e contribuirà a modificare ulteriormente l'identità del PD. Ma, soprattutto, la sua capacità di interpretare un progetto. Di agire da "spina dorsale di un sistema malato", come ha scritto di recente, su queste pagine, Ezio Mauro. Mi riferisco alla strut-

tura sociale della base attiva. Coinvolta nelle Primarie. Riguarda, soprattutto il profilo dell'età. Infatti, il PD compie 10 anni, ma, in realtà, ne (di)mostra molti di più.

È invecchiato, soprattutto negli ultimi anni. Un aspetto significativo, che va tenuto sotto osservazione. Da chi si riconosce nel PD. Ma non solo.



Anche se, considerando le intenzioni di voto "politico", emergono indicazioni più articolate. Il PD (Demos, settembre 2017) ottiene, infatti, consensi molto maggiori rispetto alla media fra gli "anziani" (con oltre 65 anni). Ma anche fra i più "giovani" (sotto i 30 anni). Presso i quali il PD "compete" con il M5s. Che, invece, cala sensibilmente fra gli "anziani". PD e M5s, secondo i sondaggi, risulterebbero i partiti più "votati", in questa fase.

È significativo che entrambi si affidino alle primarie, per selezionare i propri candidati. E, nel caso del M5s, per scegliere il leader. Naturalmente, interpretano due modelli diversi. Anzi: alternativi. Come rivelano i metodi utilizzati per le Primarie. Online, in rete, nel caso del Movimento 5 Stelle. Un non-partito anti-partito, che tende a distanziarsi dagli altri. Anche nelle forme di partecipazione. Dall'altro lato, il PD. Erede dei partiti di massa.

Che, per questo, adotta metodi di partecipazione più tradizionali. Le Primarie costituiscono il tentativo di superare il passato. Adottando il modello utilizzato negli USA. Non per caso, per il PD, viene evocata la "via americana". Con la differenza, decisiva, che in Italia le (sue) Primarie avvengono nel solco dei partiti storici, che facevano della partecipazione un metodo di radicamento sul territorio.

Per questo è particolarmente interessante osservare come sia cambiata la partecipazione nel corso del tempo. Dal 2007 ad oggi, nel 2017. Anzi tutto dal punto di vista della

base coinvolta. Che si riduce progressivamente. In modo molto rilevante. Da oltre 3 milioni e 550mila elettori (militanti), nel 2007 (quando si afferma Veltroni), si scende, infatti, a 3 milioni e 100mila, nel 2009 (affermazione di Bersani). Nel 2013 l'affluenza si ridimensiona ancora: 2 milioni e 800mila. Quest'anno, infine, scivola di circa un milione. E si attesta intorno a 1 milione e 800 mila. È interessante osservare come il calo più sensibile, per non dire il crollo, della partecipazione avvenga con l'avvento di Matteo Renzi. L'innovatore. Anzi: il "rottamatore". Il quale, lo scorso aprile, trionfa con il circa 70% dei voti. Eppure non riesce a frenare il disincanto politico, che consuma la passione verso i partiti. Ma soprattutto il PD. Perché il PD resta "l'ultimo partito", come recita il titolo di un interessante saggio di Paolo Natale e Luciano Fasano, appena pubblicato (da Giappichelli). Insieme all'ampiezza, cambia, in modo significativo, anche la struttura della partecipazione. Soprattutto, riguardo all'età. Se ci limitiamo alle due ultime consultazioni, l'evoluzione appare evidente. I votanti più giovani (16-34 anni) scendono dal 19%, nel 2013, al 15% nel 2017. Ma, soprattutto, nelle Primarie, è la quota di elettori "anziani" (65 anni e oltre) a crescere in misura rilevante: dal 29% nel 2013, al 42% nel 2017. Mentre, per quel che riguarda il voto al PD alle elezioni politiche, dal 2007 al 2017 (stime Demos) l'incidenza delle classi di età più giovani (18-34 anni) e anziane (65 anni e oltre), appare costante. Ri-

spettivamente, intorno al 23-24%, i giovani, e al 40%, gli anziani.

Questi dati suggeriscono come sia in atto un cambiamento sensibile nella base del PD. Sta invecchiando. In misura molto più rapida e sensibile rispetto alla popolazione — e all'elettorato nell'insieme. Ma se il partito riesce ancora a intercettare il voto dei più giovani, in misura perfino superiore alla media, non riesce, però, ad appassionarli. I "giovani-adulti" (30-40enni), d'altronde, sono sempre più attratti dal M5s. Così, alle Primarie, come abbiamo osservato alcuni mesi fa, si è recato un "popolo dai capelli grigi" (o con pochi capelli...). Affiancato e accompagnato, talora, dai figli (e dai nipoti...). E ciò proietta ombre inquietanti sul futuro. Perché è vero che la partecipazione attraverso i partiti è in declino.

Ma senza partecipazione i partiti non hanno speranza. Tanto più i partiti che hanno una storia radicata nella società e nel territorio. Come il PD. Per loro, oggi, la "rete" è utile, anzi necessaria. La televisione: inevitabile. Ma non possono bastare. Parallelamente, la "personalizzazione" procede senza sosta. Tanto più in tempi di "democrazia del pubblico". Di "democrazia digitale". Ma rischia di diventare deleteria. Trasformarsi in un "Partito personale", nel "Partito del capo" (per citare le note definizioni di Calise e Bordignon), diventare PdR. Distaccarsi dalla società e dal territorio.

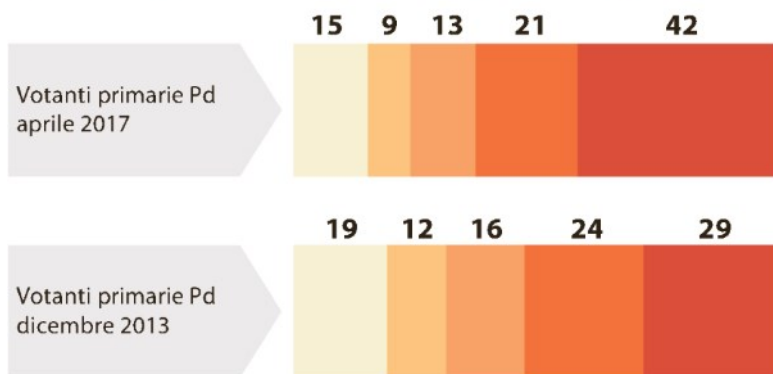
A dispetto dei propositi di rottamazione: significa "invecchiare". Perdere il futuro.

GRIPRODUZIONE RISERVATA

VOTANTI PER CLASSE D'ETA'

(valori % per classe d'età)

■ 16-34 anni ■ 35-44 anni ■ 45-54 anni ■ 55-64 anni ■ 65 anni e più



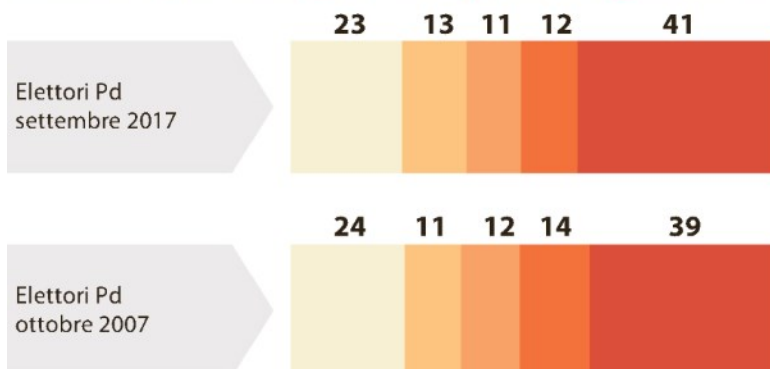
Fonte: Candidate & Leader Selection, popolazione di 16 anni e più

ELEZIONI POLITICHE: ELETTORI DEL PARTITO DEMOCRATICO PER CLASSE D'ETA' (stime di voto)

Se oggi ci fossero le elezioni politiche nazionali, Lei quale partito voterebbe alla Camera?

(Distribuzione degli elettori del Pd per classe d'età – confronto con ottobre 2007)

18-34 anni 35-44 anni 45-54 anni 55-64 anni 65 anni e più

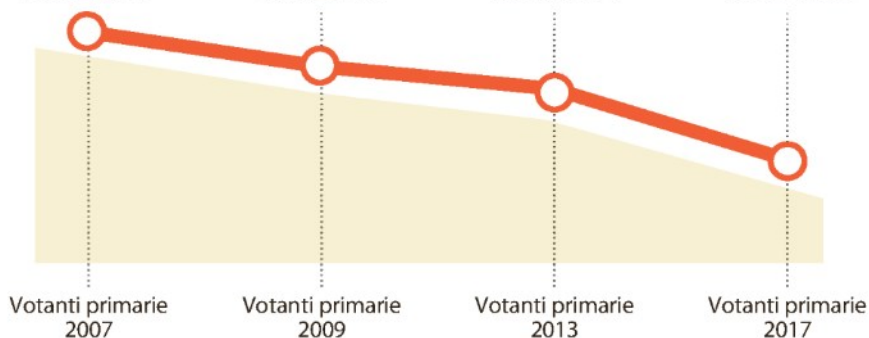


Fonte: Atlante politico Demos & Pi

I VOTANTI ALLE PRIMARIE PD: SERIE STORICA

(valori assoluti)

3.554.169 3.102.709 2.814.881 1.838.938

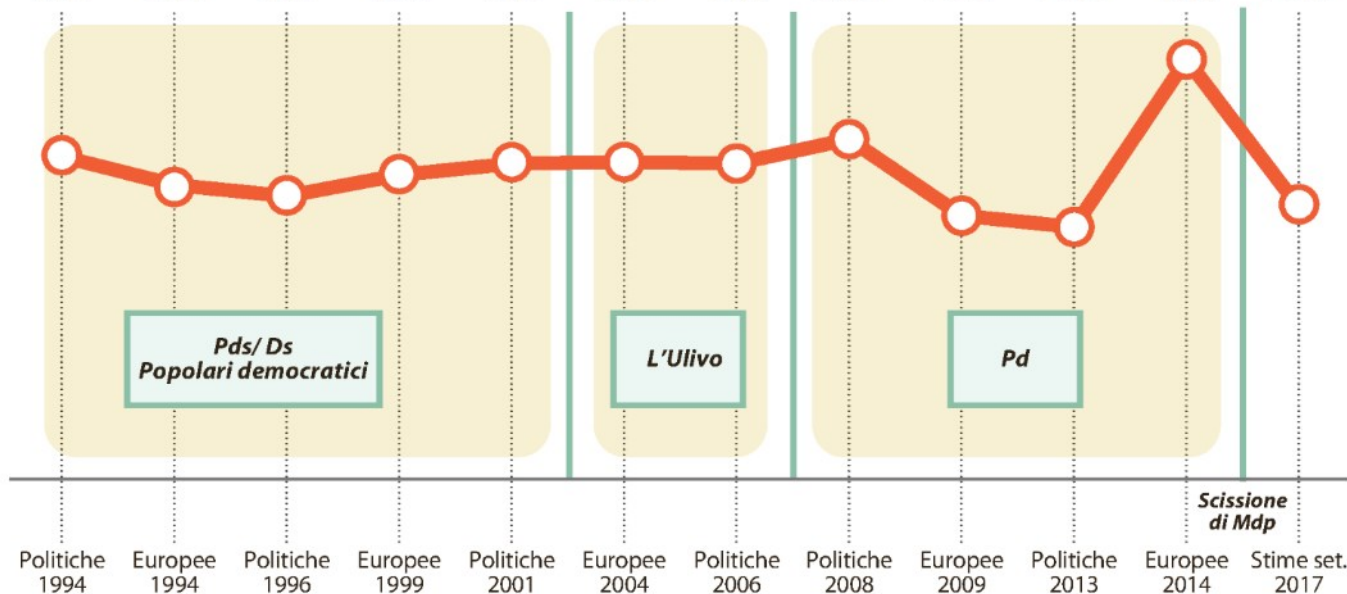


Fonte: Partito Democratico

IL VOTO PER IL PARTITO DEMOCRATICO: SERIE STORICA

(valori %)

31,4 29,1 27,9 29,3 31,1 31,1 31,3 33,2 26,1 25,4 40,8 26,8



Fonte: Atlante politico Demos & Pi